

Задания

Ответ должен быть представлен строго в виде **ОДНОГО СЛОВА**, **БУКВЫ** или **ЧИСЛА** (согласно условию задания) без кавычек, точек, орфографических ошибок. Некоторые вопросы содержат подсказку – буквы ответа. Букву «ё» можно писать как «ё» или как «е». Неверно записанные ответы не учитываются.

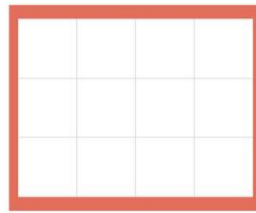
Задание №1

Баба-яга, завладев волшебным рецептом, решила испечь печенье. Помоги ей уложить печенье на противень так, чтобы за один раз испечь как можно больше.



печенье

Сколько таких печенек поместится на противень?



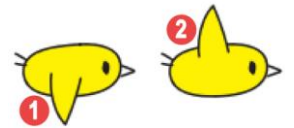
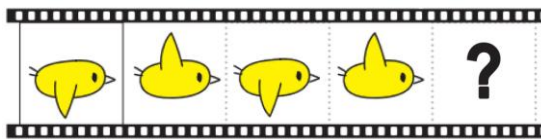
противень

В ответе запиши максимальное количество печенья

Задание №2

Дорисуй мультяшную птичку

Продолжи ряд.



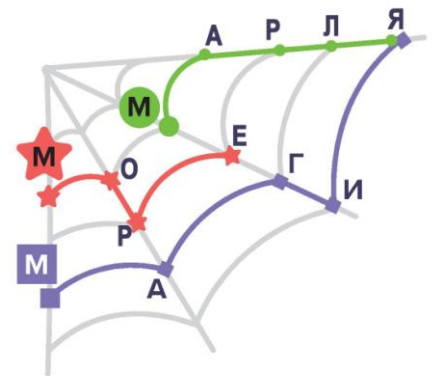
Какая картинка окажется на месте вопросительного знака?

В ответе укажи только номер выбранного варианта (1 или 2)

Задание №3

Паук плетёт паутину из букв.

Проследи за нитью **красного** цвета и напиши, какое слово получилось.



В ответе запиши получившееся слово

Задание №4

Дракоше Тоше срочно надо собрать группу для завтрашнего концерта. Посмотри внимательно на картинку и определи, кто из участников играет на **ГИТАРЕ**.

1. Попугай
2. Панда
3. Овечка

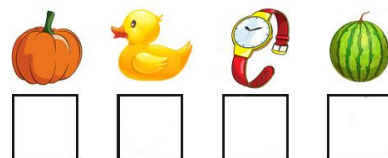
В ответе укажи только номер выбранного варианта (1 или 2 или 3)



Задание №5

Расшифруй слово: для этого впиши в ячейки первые буквы названий предметов.

В ответе запиши получившееся слово



Задание №6

Переполюх в стране сказок

Баба-яга, завладев волшебной палочкой, навела в стране сказок беспорядок: она превратила сказочных героев в зверей. Помоги им принять свой прежний облик!

Чтобы чары спали, надо ответить на следующий вопрос:

Кто отнёс Машеньку домой и не съел ни одного пирожка?



— е — — е — —

В ответе запиши имя сказочного героя

Задание №7

Лесное sudoku

Реши sudoku на картинке справа. Какую картинку надо вставить вместо знака вопроса, чтобы в каждой строке и в каждом столбце изображения не повторялись?



В ответе укажи только номер выбранного варианта (1 или 2 или 3)

Задание №8

Числовая змейка

Впиши пропущенное число.



В ответе запиши пропущенное на змейке число

Задание №9

Ежонку Яшке нравится гулять по лесу. Сегодня на прогулке он увидел кое-что интересное.

Угадай, что это, если это **съедобное**, и **не растёт на дереве**.


В ответе укажи только номер выбранного варианта (1 или 2 или 3 или 4)



Задание №10

Мама попросила Таню после прогулки полить вот этот цветочек на картинке справа.

Но когда Таня вернулась домой с прогулки, было уже темно. Видны только силуэты цветов. Подскажи Тане, какой цветок ей нужно полить?



В ответе укажи только номер выбранного варианта (1 или 2 или 3 или 4)

Задание №11

Кто в теремочке живёт?

Решили зверята все вместе, дружно построить теремок. Какие предметы/инструменты им понадобятся для строительства?

В ответе укажи только номер выбранного варианта (1 или 2 или 3)



Задание №12

Путешествие в сказку

Иван-царевич нашёл царевну-лягушку, но добраться к ней через болото не так-то просто. На каждом шагу его поджидает опасность. Конечно, с твоей помощью он справится, тем более что к лягушке ведут несколько тропинок.

Реши эти примеры:

$$3 + 2 = ? \text{ (тропинка 1)}$$

$$4 + 2 = ? \text{ (тропинка 2)}$$

$$2 + 2 = ? \text{ (тропинка 3)}$$

В том примере, где получился ответ **5**, и скрывается безопасная тропинка к царевне-лягушке.

1. Тропинка 1

2. Тропинка 2

3. Тропинка 3

В ответе укажи только номер выбранного варианта (1 или 2 или 3)

Задание №13

Отправились три богатыря на состязание по стрельбе из лука. Найди тележку с чемоданами богатырей. У каждого богатыря должен оказаться один чемодан!



В ответе укажи только номер выбранного варианта (1 или 2 или 3)

Задание №14

Корзинка с покупками

Отправилась Красная Шапочка за покупками.

Список покупок



Найди корзинку, где лежат продукты по списку.



В ответе укажи только номер выбранного варианта (1 или 2 или 3)

Оценка ответов на вопросы конкурса:

- за каждый правильный ответ на задания с 1 по 12 – 7 баллов

- за каждый правильный ответ на задания с 13 по 14 – 8 баллов